

SM PLB-250 Plastik Poşet Şekillendirme Makinesi



Teknik Özellikler

Model	SM PLB-250
Poşet Genişliği aralığı	260-400mm*2 rota
Poşet uzunluğu aralığı	300-750mm
Hız (adet/dak)	250 adet/dak * 2 rota (poşet boyutuna ve malzemesine bağlıdır)
Sızdırmazlık kalınlığı aralığı	0.055mm (7-55 micron)
Uygun Hammadde	HDPE
Toplam güç	25KW
Ağırlık	3700kg



Boyut (U*G*Y)	8500*1800*1800 mm (Ayrıntılar gerçek makineye bağlıdır)
Gerilim	380V,50HZ
Maksimum esneme çapı	700 mm
Maksimum esneme ağırlığı	180 kg

Elektriksel Yapılandırma

Öğeler	Marka ve Menşei
Fotosel ve Sensör	Datalogic – Italy
Servo motor ve sürücü	Yaskawa-Japan
İnvertör	Delta –Taiwan
Programlı PLC	Hanplas
Dokunmatik ekran	Hanplas
Düğme	Schneider – France
Ana Rulman	NSK – Japan
SSR	FOTEK - Taiwan

Yedek parça


1. Teflon bant 2 adet	2. Alet Çantası 1 kutu
3. Isıtıcı tüp 1 adet	4. Katalog 1 adet
5. Teflon 1 adet	




Özellikler


1. Genel yapı 16 mm kalınlığında, anti-statik boyalı çelik levhayı benimser ve geçmeli montaj. Inverter kontrol hızı, kullanımı kolay, elektrik tüketimini azaltır.
2. Servo motor tarafından kontrol edilen besleme tekerleği ve çekme cihazı, yüksek verimli çıkış.
3. Bilgisayar kontrolü tam otomatik, dokunmatik ekran arayüzü, düzeltme ve ince ayar için kolay.
4. Geri besleme hava üfleme tasarımını benimser.
5. Delme kısmında çekme tertibatı servo motor tarafından kontrol edilmektedir.

Makine Fotoğrafi Ayrıntıları











Ürünler



İletişim Bilgileri



+90 552 632 30 07 ***** +90 545 865 33 12



info@suramachine.com



www.suramachine.com www.surapack.com

Dudullu OSB District, DES Sanayi Sitesi, 101. Sokak No 8/10, 34775 Ümraniye/İstanbul Turkey



Telefon: +90 216 415 66 55

+90 216 420 47 30

+90 850 305 47 30

